

Beschreibungen Betrieb

Unter "Beschreibungen" können Sie die Objekt-, die Konditionen- und die Voucherbeschreibung ansehen/ändern. Um den Text abzuändern, ist zuerst die entsprechende Sprache zu wählen. Mit der Änderung kann begonnen werden, indem Sie direkt mit dem Mauscursor in den entsprechenden Text klicken.

Beschreibungen:

Feldname	Beschreibung
Deutsch	Durch das Anwählen der Pfeilschaltfläche kann die gewünschte Sprache ausgewählt werden.
Sprache	Die gewählte Sprache wird durch Drücken des Buttons Sprache aufgerufen.
Objekt	Ansicht/Ändern der Hausbeschreibung.
Konditionen	Ansicht/Ändern des Konditionen-Textes (Zusatzkosten, Aufpreise...).
Voucher	Ansicht/Ändern des Vouchertextes (Anreisebeschreibung...).
Speichern *	Speichert die Änderung (nur vorhanden, wenn freigegeben).

An/Abreise Betrieb

Auf dieser Maske können Sie die An/Abreisetage und die Mindestaufenthaltsdauer kurz- und langfristig für Ihr Objekt sehen bzw. ändern.

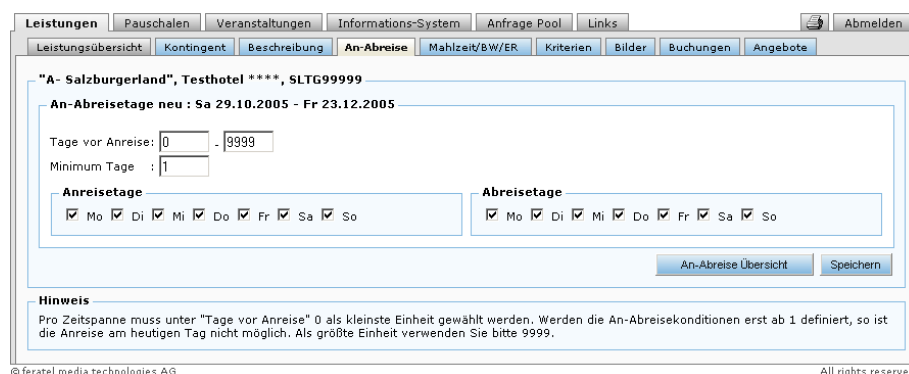
Von - Bis	Tage vor Anreise	Anreisetage	Abreisetage	Min. Tage	Bearbeiten	Zeitspanne
Sa 29.10.2005 - Fr 23.12.2005 WNS	0 - 30	Mo Di Mi Do Fr Sa So	Mo Di Mi Do Fr Sa So	1	[Icons]	[Icons]
	31 - 9999	Mo Di Mi Do Fr Sa So	Mo Di Mi Do Fr Sa So	1	[Icons]	[Icons]
Sa 24.12.2005 - So 31.12.2006	0 - 30	Mo Di Mi Do Fr Sa So	Mo Di Mi Do Fr Sa So	1	[Icons]	[Icons]
	31 - 9999	Mo Di Mi Do Fr Sa So	Mo Di Mi Do Fr Sa So	1	[Icons]	[Icons]

Feldname	Beschreibung
Von - Bis	Zeitspanne, für welche die An/Abreisekonditionen gelten.
Tage vor Anreise	Welche Konditionen gelten bei einer Buchung mit X Tagen vor Anreise.
Anreisetage	Mögliche Anreisetage bei X Tagen vor Anreise.
Abreisetage	Mögliche Abreisetage bei X Tagen vor Anreise.
Min. Tage	Minimale Aufenthaltsdauer bei X Tagen vor Anreise.

An/Abreise Konditionen erfassen

Kurzbeschreibung:

Mit dem Button Neu  können Sie innerhalb einer bestehenden Zeitspanne eine weitere Unterteilung einfügen.




© feratel media technologies AG All rights reserved.

Tage vor Anreise	Eintrag der Anzahl Tage; bei wie vielen Tagen vor Anreise gelten die nachfolgenden An/Abreisekonditionen. ACHTUNG!!! Unter "Tage vor Anreise" muss 0 als kleinste Einheit gewählt werden. Wird die An/Abreisekondition erst ab 1 definiert, so ist die Anreise am heutigen Tag nicht möglich. Korrekt wäre z.B. 0 - 7 Tage, 8 - 21 Tage und 22 - 999 Tage.
Minimum Tage	Beispiel oben: Bei einer Anfrage, die 0 - 5 Tage vor Anreise erfolgt, muss ein Minimum-Aufenthalt von 1 Tag eingehalten werden.
Anreisetage	Mögliche Anreisetage (hier: für Anfragen, die 0 - 5 Tage vor Anreise erfolgen).
Abreisetage	Mögliche Abreisetage (hier: für Anfragen, die 0 - 5 Tage vor Anreise erfolgen).
Speichern	Durch Aktivieren des Speicher-Buttons werden die Einträge übernommen.

An/Abreise Konditionen ändern

Kurzbeschreibung:

Mit dem Button Ändern  kann man bestehende Daten ändern.

© feratel media technologies AG All rights reserved.

An/Abreise Konditionen kopieren

Kurzbeschreibung:

Mit dem Button Kopieren  kann man bestehende Daten auf eine neue Saisonzeit kopieren.

© feratel media technologies AG All rights reserved.

An/Abreise Konditionen löschen

Kurzbeschreibung:


Mit dem Button Löschen  können Sie bestehende Daten löschen. Es erscheint folgende Meldung:

© feratel media technologies AG All rights reserved.

Besteht auf einer bestimmten Zeitspanne nur noch ein Eintrag einer Kondition, kann diese nicht gelöscht werden, da ansonsten die komplette Zeitspanne gelöscht wird.


An/Abreise Konditionen Zeitspanne kopieren

Kurzbeschreibung:

Via Button Kopieren  kann man die Definition der An-Abreisekonditionen einer bestehenden Zeitspanne auf eine neue Zeitspanne kopieren.

An/Abreise Konditionen Zeitspanne löschen

Kurzbeschreibung:

Via Button Löschen  können Sie die Definition der An-Abreisekonditionen einer bestehenden Zeitspanne löschen. Er kann wählen, ob die gelöschte Zeitspanne auf die vorgängige oder nachfolgende Zeitspanne angefügt werden soll.

Mahlzeiten/BW/ER Leistungsträger

Auf dieser Maske können Sie bei Hotels die Mahlzeiten und bei Appartements die Bettwäsche/Endreinigung einpflegen.

Saison	Ohne	Frühstück	Halbpension	Vollpension
01.04.2005 - 26.11.2005	EUR 0,00	0,00	0,00	0,00
27.11.2005 - 31.12.2006	EUR 0,00	0,00	0,00	0,00

Feldname	Beschreibung
Saison	Zeitraum der Mahlzeiten
Ohne	Preisnachlass, wenn ohne Mahlzeit gebucht wird
Frühstück	Preisnachlass/Preiszuschlag, wenn Zimmer/Frühstück gebucht wird
Halbpension	Preiszuschlag, wenn Zimmer/Halbpension gebucht wird
Vollpension	Preiszuschlag, wenn Zimmer/Vollpension gebucht wird

Mahlzeiten ändern - Zimmer


Kurzbeschreibung:

Mit dem Button Ändern  können Sie Mahlzeiten für die entsprechende Zeit anpassen.

Preise	Je nach Standard-Verpflegung können die Zuschläge / Abschläge der anderen Verpflegungen definiert werden.
Wird angeboten	Welche Varianten können angeboten bzw. gebucht werden
Standard	Angabe, auf welche Verpflegung sich der Standardpreis bezieht
HP/VP möglich ab Nacht/Nächte	Ab wie vielen Übernachtungen wird die Halbpension/Vollpension angeboten
Buchungsgebühr	Muss der Gast eine Buchungsgebühr bezahlen, kann der Betrag hier eingetragen werden.
Übersicht der Mahlzeiten-Kond.	Allfällige Änderungen werden nicht übernommen, die Maske der Übersicht erscheint nun wieder.
Speichern	Durch Aktivieren des Speichern-Buttons werden die Einträge übernommen

Mahlzeiten kopieren - Zimmer

Kurzbeschreibung:


Mit dem Button Kopieren  kann man die Angaben der bestehenden Zeitspanne auf eine neue Zeitspanne kopieren.

Von Datum	Eingabe von Datum
Kalender	Durch Anwählen des Kalender-Zeichens öffnet sich der Kalender. Durch Anklicken eines entsprechenden Tages schließt sich der Kalender und das entsprechende Datum wird unter Von Datum eingetragen.
Bis Datum	Eingabe bis Datum
Kalender	Durch Anwählen des Kalender-Zeichens öffnet sich der Kalender.

	Durch Anklicken eines entsprechenden Tages schließt sich der Kalender und das entsprechende Datum wird unter Bis Datum eingetragen.
Übersicht der Konditionen	Allfällige Änderungen werden nicht übernommen, die Maske der Übersicht erscheint nun wieder.
Speichern	Kopiert die bestehende Definition der Mahlzeiten auf die unter Von und Bis Datum eingetragene Zeitspanne

Mahlzeiten löschen – Zimmer

Kurzbeschreibung:

Mit dem Button Löschen  kann man die Zeitspanne löschen. Es kann gewählt werden, ob diese Zeitspanne zur vorhergehenden oder nachfolgenden Zeitspanne hinzugefügt werden soll.

© feratel media technologies AG All rights reserved.

Mahlzeiten/BW/ER – Appartement

Saison	Währung	Bettwäsche	Endreinigung	
01.01.2005 - 31.12.2005	EUR	0,00	40,00	
01.01.2006 - 31.12.2006	EUR	0,00	40,00	

© feratel media technologies AG All rights reserved.

Feldname	Beschreibung
Saison	Zeitspanne, für welche die Konditionen der BW/ER gelten
Bettwäsche	Betrag, welcher pro Person für die Bettwäsche bezahlt werden muss
Endreinigung	Betrag, welcher pro Aufenthalt bezahlt werden muss

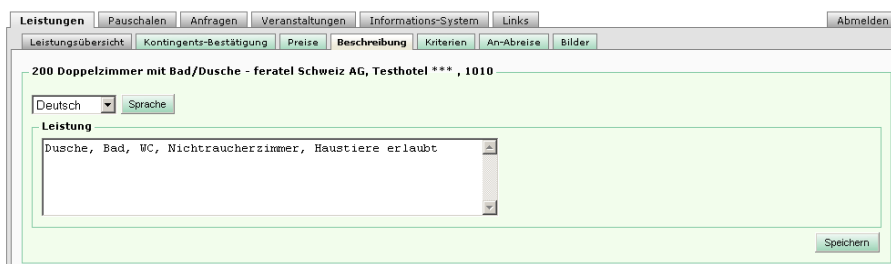
Mahlzeiten/BW/ER ändern - Appartement

© feratel media technologies AG All rights reserved.

Preise	Betrag für Bettwäsche/Endreinigung
Wird angeboten	Welche Varianten können angeboten bzw. gebucht werden
Standard	Angabe, auf welche Verpflegung sich der Standardpreis bezieht
Buchungsgebühr	Muss der Gast eine Buchungsgebühr bezahlen, kann der Betrag hier eingetragen werden.
Übersicht der Mahlzeiten-Konditionen	Allfällige Änderungen werden nicht übernommen, die Maske der Übersicht erscheint nun wieder.
Speichern	Durch Aktivieren des Speichern-Buttons werden die Einträge übernommen

Beschreibungen der Zimmer

Auf den Beschreibungen können Sie Ihre Zimmer- bzw. Wohnungsbeschreibung analog zur Leistungsträgerbeschreibung ansehen/ändern.




Feldname	Beschreibung
Deutsch	Durch das Anwählen der Pfeilschaltfläche, kann die gewünschte Sprache ausgewählt werden.
Sprache	Die gewählte Sprache wird durch Wählen des Buttons "Sprache" aufgerufen.
Leistung	Ansicht/Ändern der Leistungsbeschreibung
Speichern	Speichert die Änderung (nur vorhanden, wenn freigegeben)

Bilder ändern

Bei der erweiterten Wartung wurde nun der Punkt „**Bilder**“ sowohl für das Hotel als auch für die Zimmer freigeschaltet.

Unter diesen Punkten kann nun jeder Vermieter selbst bestimmen, welches Bild angezeigt werden soll:

Durch Klick auf den Button  (Ändern), erscheint die Detailmaske zum gewählten Bild. Nun kann die Gültigkeitsdauer gewählt/geändert werden. Weiters erscheint die Erklärung zur Eingabe der Gültigkeitsdauer und ihre Auswirkung auf die Bilderanzeige.

Bilder

Gültigkeitsperiode Für das Bild kann ein Gültigkeitszeitraum für das Internet angegeben werden. Wenn zu einem bestimmten Zeitpunkt mehrere Bilder gültig sind, ist automatisch jenes Bild das Standard-Bild (**erscheint als erstes**), das den kürzesten Zeitraum eingetragen hat.

- Zeige in ... Unter „**Zeige in...**“ kann definiert werden, ob das Bild nur für den Tourismusverband (TVB), oder auch fürs Internet gültig sein soll. **(Bitte immer alle angewählt lassen!)**
- Bilderübersicht Man wechselt wieder auf die Bilderübersicht **ohne zu speichern!**
- Speichern Änderungen werden gespeichert und man wechselt wieder zur Bildübersicht

Leistungsübersicht	Kontingent	Beschreibung	An-Abreise	Mahlzeit/BW/ER	Kriterien	Bilder	Buchungen	Angebote	Vorgabezeiten
Schlosshotel-Igls, Hotel *****, 3020124									
Gültigkeitszeitraum Schlosshotel aussen Sommer									
Von Datum									
1 4 2007									
Bis Datum									
30 9 2008									
Zeige in...									
<input checked="" type="checkbox"/> TVB <input checked="" type="checkbox"/> Internet									
							Bilderübersicht		Speichern
Erklärung Zeitraum-Erfassung Bilder									
Beim Bild kann ein Gültigkeitszeitraum für das Internet angegeben werden.									
Wenn zu einem bestimmten Zeitpunkt mehrere Bilder gültig sind, ist automatisch jenes Bild das Standard-Bild, das den kürzesten Zeitraum eingetragen hat. So können Sie selbst bestimmen, welches Bild in welcher Saison angezeigt wird.									
Beispiel: Bild 1 (Sommer): 01.01.2003 - 30.12.2008 (Standardbild ab 1.5.2004) Bild 2 (Hallenbad): 01.01.2003 - 31.12.2008 Bild 3 (Winter): 01.01.2004 - 30.04.2004 (Standardbild vom 1.1.2004 bis 30.4.2004)									
Bei einer Zimmersuche für Sommer (ab 1.5.2004) wird automatisch das Sommerbild angezeigt, bei einer Suche für den Zeitraum vom 1.1.2004 - 30.4.2004 wird das Winterbild angezeigt.									